UBND TỈNH THÁI NGUYÊN **SỞ NỘI VỤ**	**CỘNG HÒA XÃ HỘI CHỦ NGHĨA VIỆT NAM** **Độc lập - Tự do - Hạnh phúc**
Số: 2582 /SNV-LĐVL V/v thông tin, tuyên truyền về việc triển khai sử dụng Sàn giao dịch việc làm quốc gia.	*Thái Nguyên, ngày 22 tháng 4 năm 2026*

Kính gửi:

- Liên đoàn lao động tỉnh;
- Báo và Phát thanh, truyền hình Thái Nguyên;
- Ban Quản lý các khu công nghiệp tỉnh;
- Trung tâm Dịch vụ việc làm tỉnh;
- Hội nông dân tỉnh;
- UBND các xã, phường;
- Các trường Đại học, Cao đẳng trên địa bàn tỉnh;
- Các cơ sở giáo dục trên địa bàn tỉnh;
- Liên minh Hợp tác xã tỉnh;
- Hiệp hội: Doanh nghiệp tỉnh; Doanh nghiệp nhỏ và vừa tỉnh; Doanh nhân Cựu chiến binh tỉnh; Du lịch tỉnh; Vận tải ôtô tỉnh;
- Hội: Doanh nghiệp, Doanh nhân trẻ tỉnh; Nữ doanh nhân tỉnh; Doanh nghiệp xã, phường;
- Các doanh nghiệp, hợp tác xã, cơ sở sản xuất, kinh doanh trên địa bàn tỉnh.

Thực hiện Công văn số 3677/BNV-CVL ngày 18/4/2026 của Bộ Nội vụ; Văn bản số 4237/UBND-NC ngày 22/4/2026 của UBND tỉnh, về việc triển khai sử dụng Sàn giao dịch việc làm Quốc gia (phiên bản thử nghiệm).

Để tăng cường phổ biến về tính năng, tiện ích và hiệu quả của Sàn giao dịch việc làm quốc gia, góp phần phát triển thị trường lao động minh bạch, hiệu quả, Sở Nội vụ tỉnh Thái Nguyên đề nghị các cơ quan, đơn vị, tổ chức quan tâm, phối hợp triển khai thực hiện một số nội dung sau:

1. Tăng cường thông tin, tuyên truyền về việc triển khai sử dụng Sàn giao dịch việc làm quốc gia; đẩy mạnh tuyên truyền sâu rộng đến cộng đồng doanh nghiệp và người lao động, đặc biệt tại các khu công nghiệp, cụm công nghiệp trên địa bàn tỉnh,

nhằm nâng cao nhận thức và khuyến khích tham gia đăng ký, tuyển dụng, tìm việc làm trực tuyến trên Sàn.

2. Phối hợp với các cơ quan, đơn vị liên quan cung cấp thông tin chính xác, kịp thời, góp phần minh bạch hóa thị trường lao động, giảm thiểu chi phí trung gian trong tuyển dụng và tìm kiếm việc làm.

3. Căn cứ chức năng, nhiệm vụ, chủ động triển khai, hướng dẫn các tổ chức, cá nhân thuộc phạm vi quản lý tham gia Sàn giao dịch việc làm quốc gia.

Sở Nội vụ tỉnh Thái Nguyên đề nghị các cơ quan, đơn vị, tổ chức quan tâm, phối hợp. Quá trình thực hiện, nếu có khó khăn, vướng mắc, thông tin cần trao đổi, đề nghị thông tin về Sở Nội vụ *(qua Trung tâm Dịch vụ việc làm tỉnh Thái Nguyên, điện thoại: 0948.111.429), để được hướng dẫn, tham gia./.*

(Gửi kèm theo phụ biểu hướng dẫn tham gia Sàn giao dịch việc làm Quốc gia - phiên bản thử nghiệm).

Nơi nhận:
- Như trên;
- UBND tỉnh (để báo cáo);
- Giám đốc và các Phó Giám đốc Sở;
- Lưu: VT, LĐVL.

Thànhdv.T4/2026

KT. GIÁM ĐỐC
PHÓ GIÁM ĐỐC

CỘNG HÒA X.H.C.N VIỆT NAM
SỞ NỘI VỤ
TỈNH THÁI NGUYÊN

Phạm Hoàng Hải

PHỤ BIỂU
HƯỚNG DẪN ĐỐI VỚI ĐƠN VỊ DOANH NGHIỆP, CƠ SỞ KINH DOANH, CƠ SỞ GIÁO DỤC THAM GIA SÀN GIAO DỊCH VIỆC LÀM QUỐC GIA - PHIÊN BẢN THỬ NGHIỆM

1. Đăng ký - Đăng nhập.

- Đơn vị doanh nghiệp, cơ sở kinh doanh, cơ sở giao dục truy cập https://vieclam.gov.vn/

- Thực hiện đăng ký tài khoản bằng số đăng ký kinh doanh (mặc định nhập OTP 111111).

- Thực hiện đăng nhập sau đó khai báo thông tin đơn vị doanh nghiệp, cơ sở kinh doanh, cơ sở giao như sau:

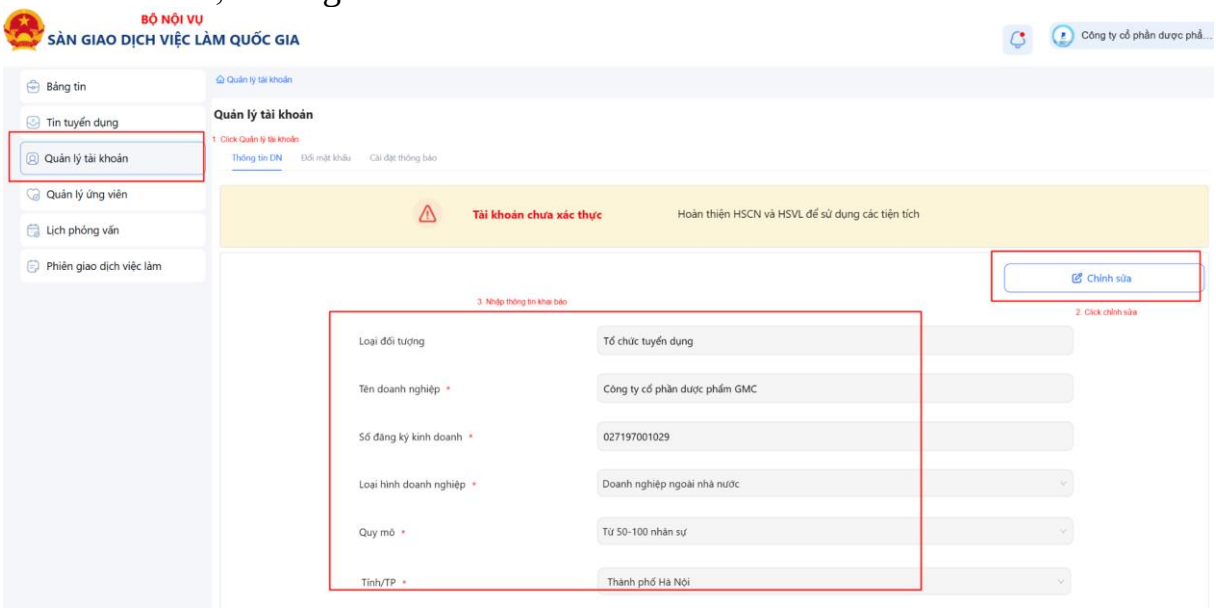

Sau khi khai báo thông tin, đơn vị Doanh nghiệp, cơ sở kinh doanh, cơ sở giao gửi duyệt hồ sơ của mình theo 1 trong 2 cách sau:

+ Cách 1: click nút [Lưu và tạo tin tuyển dụng đầu tiên] > khi click nút này, đơn vị Doanh nghiệp, cơ sở kinh doanh, cơ sở giao sẽ chuyển sang màn tạo tin tuyển dụng đầu tiên. Đơn vị doanh nghiệp, cơ sở kinh doanh, cơ sở giao tạo tin và gửi duyệt. TTDVVL sẽ duyệt cả hồ sơ và tin đầu tiên của DN

+ Cách 2: click nút [Gửi duyệt] > TTDVVL sẽ thực hiện duyệt hồ sơ của Doanh nghiệp

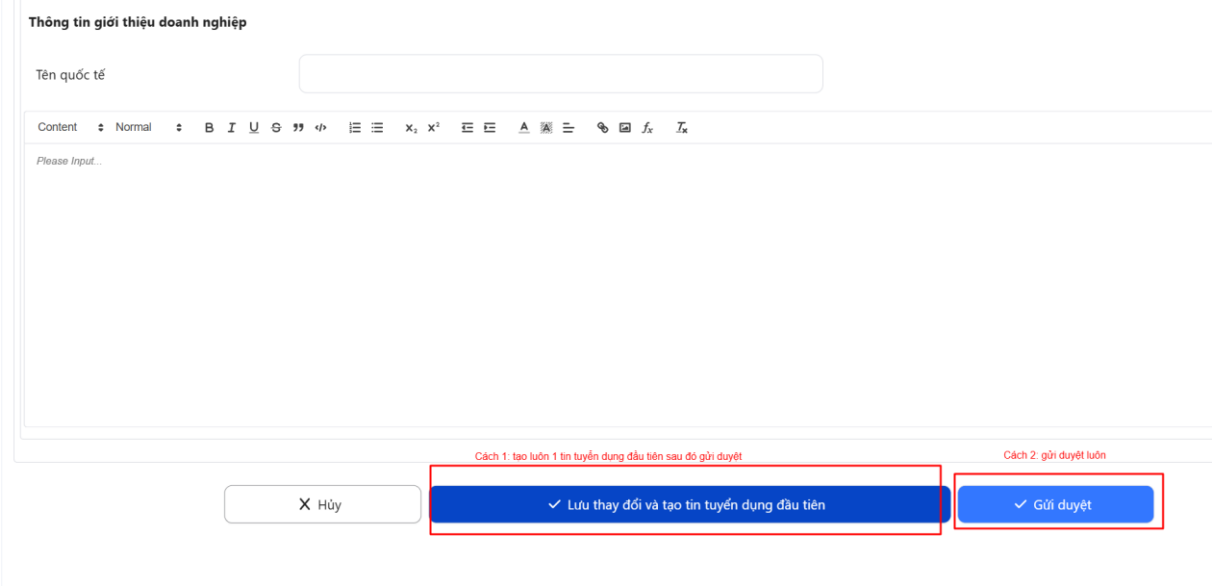

- Sau khi được TTDVVL duyệt hồ sơ thì các đơn vị Doanh nghiệp, cơ sở kinh doanh, cơ sở giao mới có thể tạo các tin tuyển dụng khác trên hệ thống sàn giao dịch việc làm quốc gia

2. Tạo và đăng tin tuyển dụng.

- Đơn vị doanh nghiệp, cơ sở kinh doanh, cơ sở giao truy cập chức năng Quản lý tin tuyển dụng > Đăng tin tuyển dụng

- Nhập các thông tin về tin tuyển dụng và thực hiện gửi duyệt tin

- Tin sau khi tạo cần được TTDVVL phê duyệt

Lưu ý: Tin có thể hiển thị hoặc ẩn tùy theo mong muốn của doanh nghiệp

3. Tham gia phiên giao dịch việc làm

- Đơn vị doanh nghiệp, cơ sở kinh doanh, cơ sở giao chọn chức năng phiên giao dịch việc làm > tìm kiếm phiên muốn tham gia hoặc click vào tên phiên muốn tham gia từ màn hình trang chủ.

- Hệ thống hiển thị chi tiết phiên giao dịch.

- Đơn vị doanh nghiệp, cơ sở kinh doanh, cơ sở giao click [Tham gia phiên] để tham gia vào phiên:

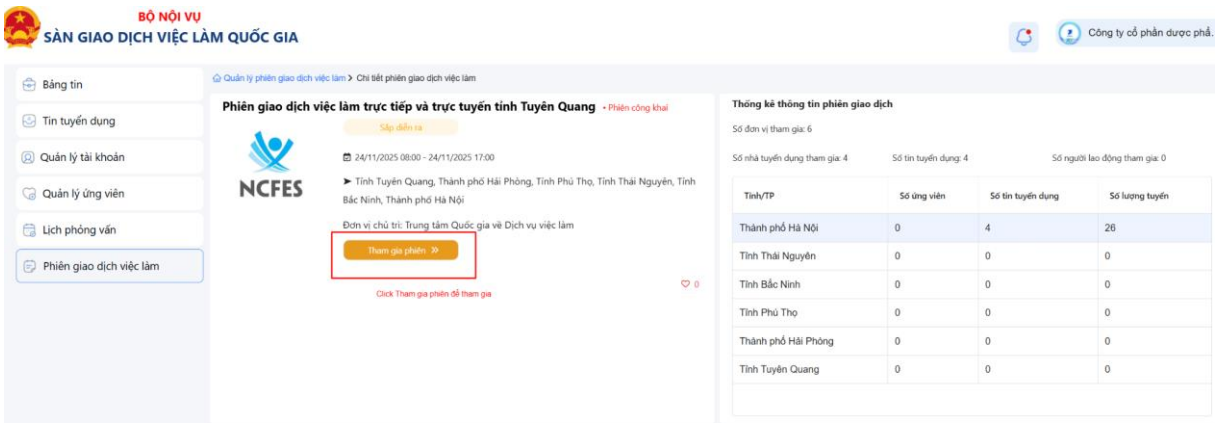

Lưu ý: Có 2 loại phiên

+ Phiên công khai: Đơn vị doanh nghiệp, cơ sở kinh doanh, cơ sở giao click [Tham gia phiên] là có thể tham gia vào phiên luôn .

+ Phiên giới hạn: Đơn vị doanh nghiệp, cơ sở kinh doanh, cơ sở giao click [Đăng ký tham gia], TTDVVL chủ quản phiên sẽ thực hiện phê duyệt cho Đơn vị doanh nghiệp, cơ sở kinh doanh, cơ sở giao vào phiên

- Sau khi tham gia được phiên, màn hình sẽ hiển thị nút **[Thêm tin tuyển dụng vào phiên]**, Đơn vị doanh nghiệp, cơ sở kinh doanh, cơ sở giao click nút này và thực hiện thêm những tin tuyển dụng hiện có của Đơn vị doanh nghiệp, cơ sở kinh doanh, cơ sở giao vào phiên giao dịch việc làm

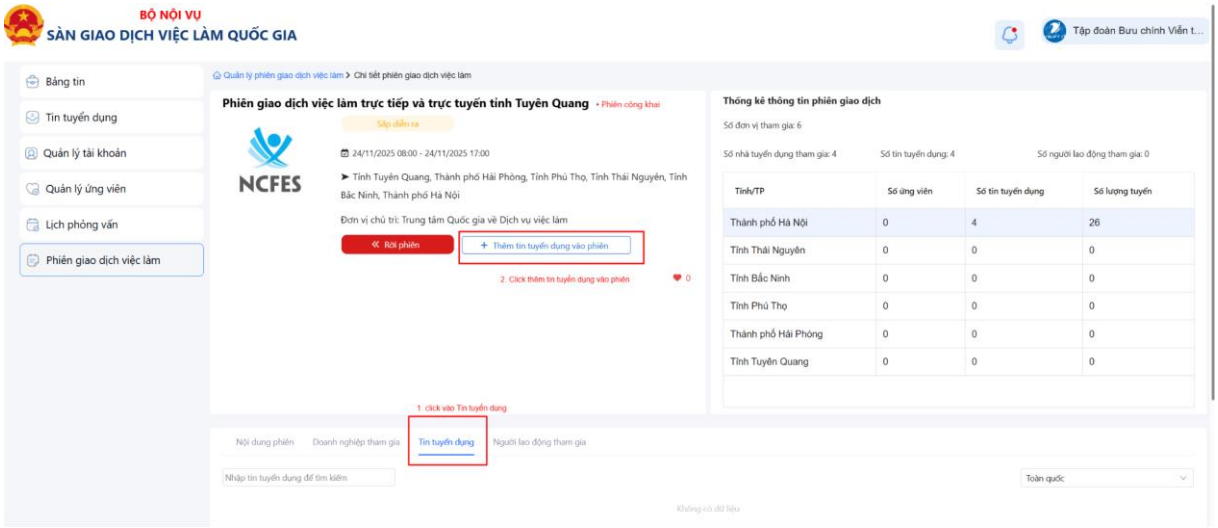

4. Duyệt hồ sơ của ứng viên và đặt lịch phỏng vấn

Khi ứng viên nộp hồ sơ cho Đơn vị doanh nghiệp, cơ sở kinh doanh, cơ sở giao, doanh nghiệp có thể theo dõi những ứng viên nào đã nộp hồ sơ bằng chức năng Quản lý ứng viên như sau:

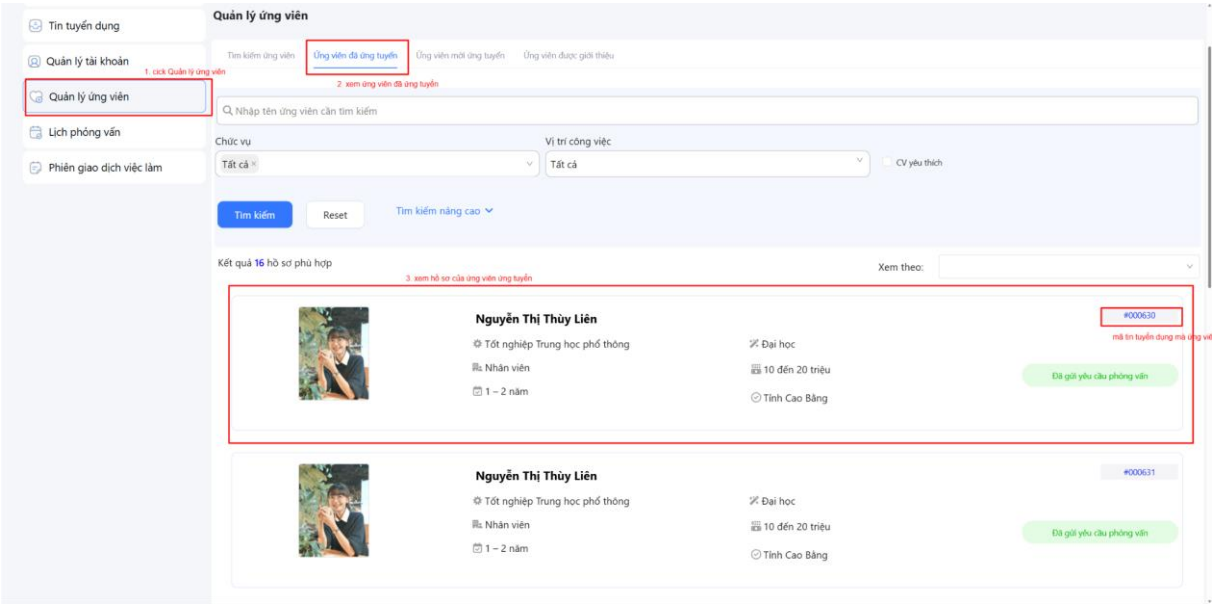

- Sau khi xem hồ sơ ứng tuyển của ứng viên, Đơn vị doanh nghiệp, cơ sở kinh doanh, cơ sở giao có thể duyệt hồ sơ ứng tuyển.

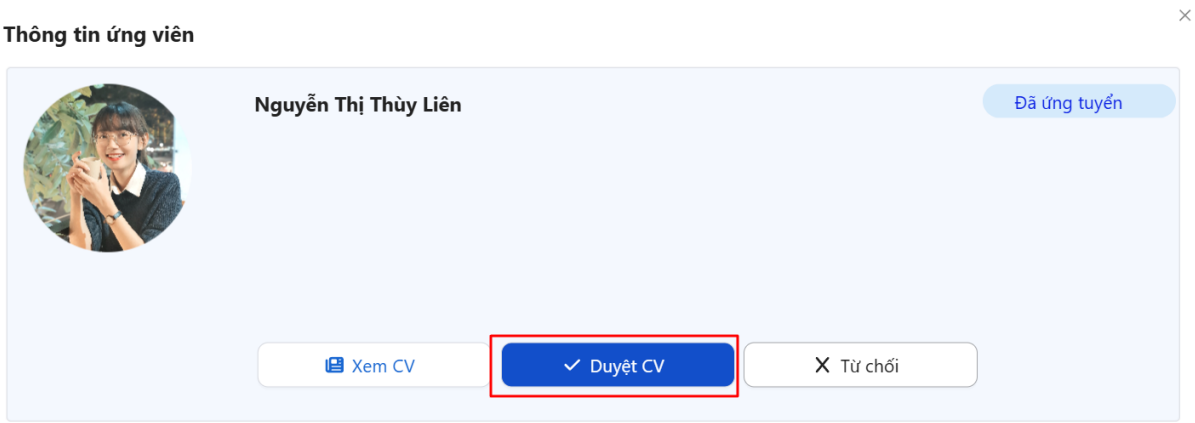

- Sau khi duyệt, Đơn vị doanh nghiệp, cơ sở kinh doanh, cơ sở giao thực hiện đặt lịch phỏng vấn với ứng viên bằng 2 cách sau:

+ Cách 1: đặt lịch luôn trên hồ sơ ứng tuyển của ứng viên

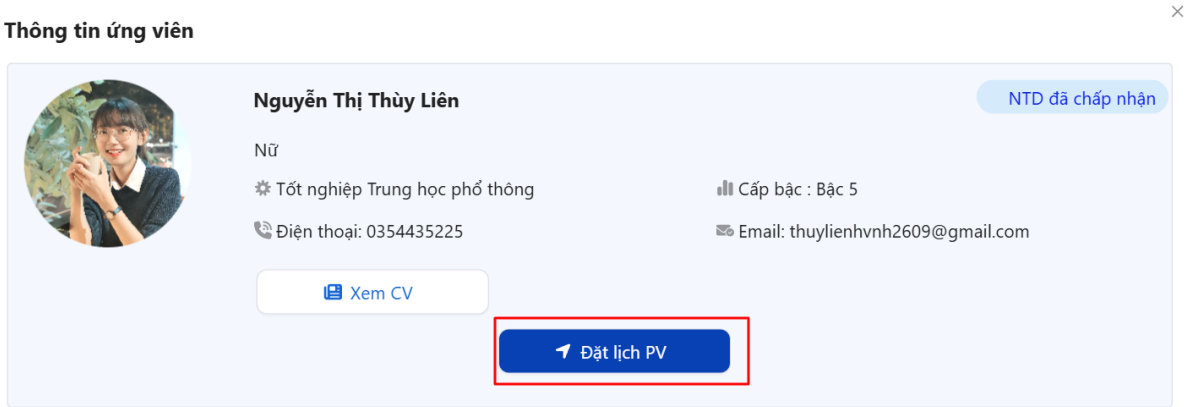

+ Cách 2: truy cập chức năng Quản lý lịch phỏng vấn > chọn Tạo lịch phỏng vấn

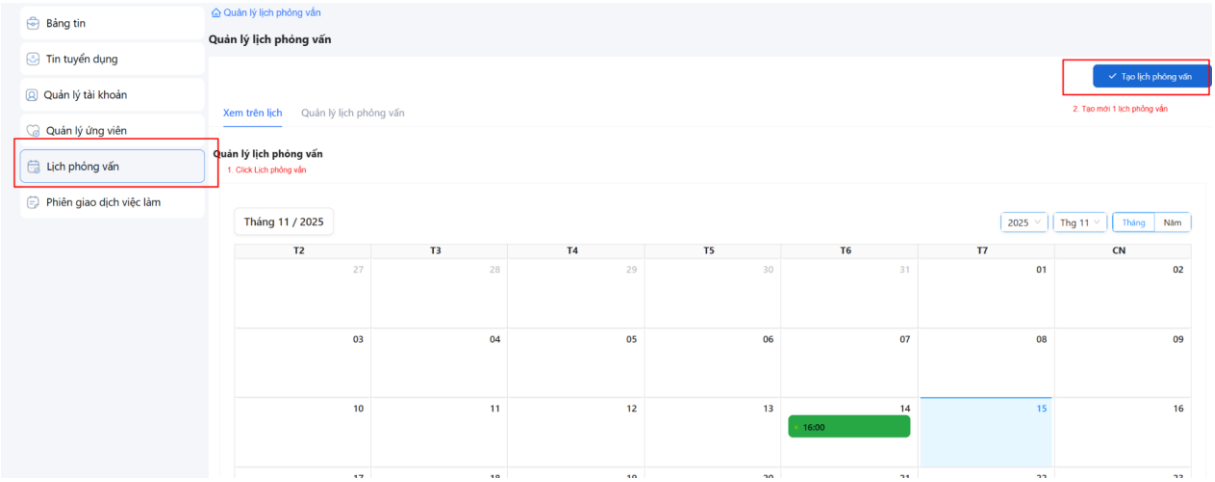

Sau đó hệ thống sẽ hiển thị màn hình tạo mới lịch phỏng vấn, đơn vị doanh nghiệp, cơ sở kinh doanh, cơ sở giao thực hiện nhập các thông tin trên lịch như sau:

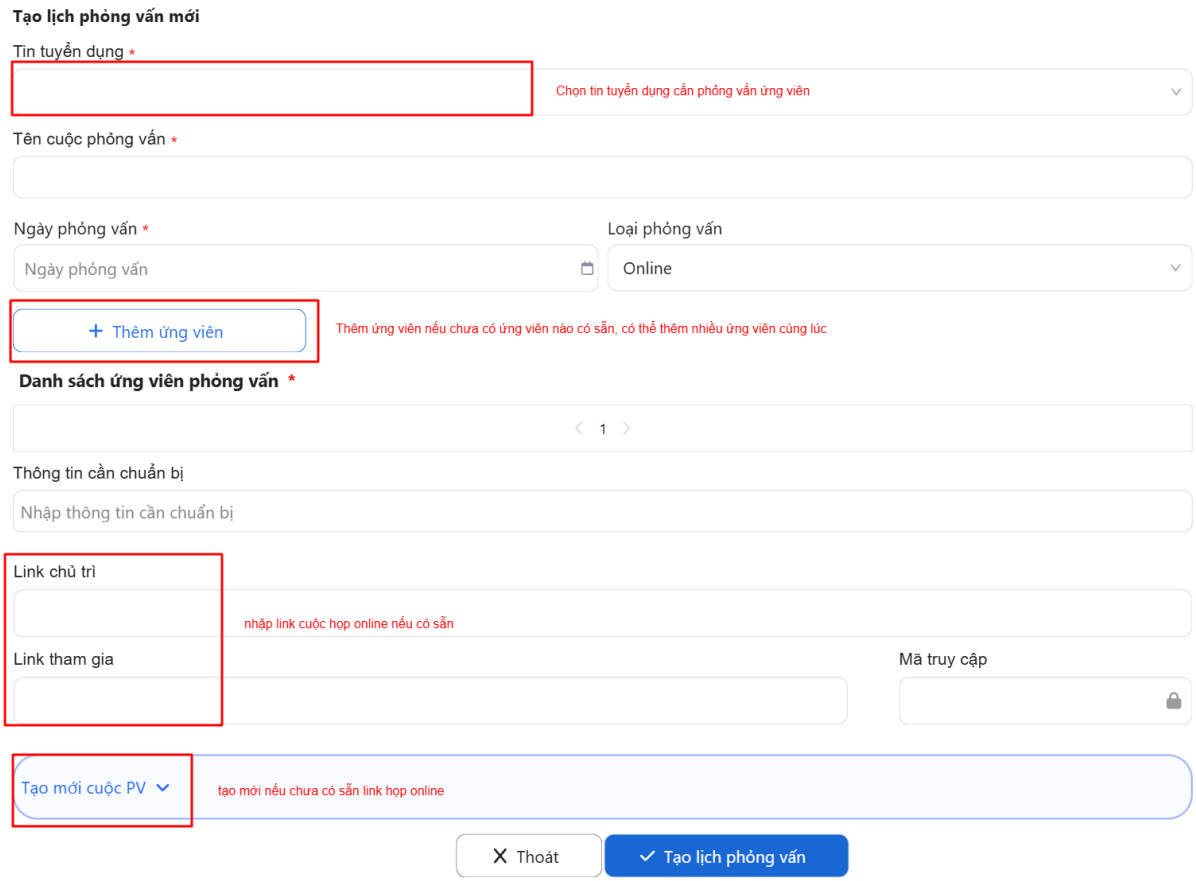

- Sau khi nhập thông tin cuộc phỏng vấn, đơn vị doanh nghiệp, cơ sở kinh doanh, cơ sở giao tạo cuộc phỏng vấn và bắt đầu khi có nhu cầu phỏng vấn. Người lao động được mời tham gia cũng sẽ nhận được link phỏng vấn trên hệ thống. Cuộc phỏng vấn chỉ bắt đầu khi đơn vị doanh nghiệp, cơ sở kinh doanh, cơ sở giao thực hiện click nút **[bắt đầu cuộc phỏng vấn]**